



ФЕДЕРАЛЬНАЯ СЛУЖБА
ГОСУДАРСТВЕННОЙ СТАТИСТИКИ

О финансовом состоянии организаций Смоленской области



2022 год



ФЕДЕРАЛЬНАЯ СЛУЖБА
ГОСУДАРСТВЕННОЙ СТАТИСТИКИ

О финансовом состоянии организаций Смоленской области

Территориальный орган
Федеральной службы
государственной статистики
по Смоленской области

2022 год

- 01 Сальдированный финансовый результат организаций
- 02 Прибыль и убыток организаций
- 03 Финансовые результаты деятельности организаций
- 04 Доля прибыльных и убыточных организаций
- 05 Доля прибыльных организаций по видам экономической деятельности
- 06 Доля убыточных организаций по видам экономической деятельности
- 07 Просроченная кредиторская и дебиторская задолженность





САЛЬДИРОВАННЫЙ ФИНАНСОВЫЙ РЕЗУЛЬТАТ ОРГАНИЗАЦИЙ*

2022 год

Финансовый результат

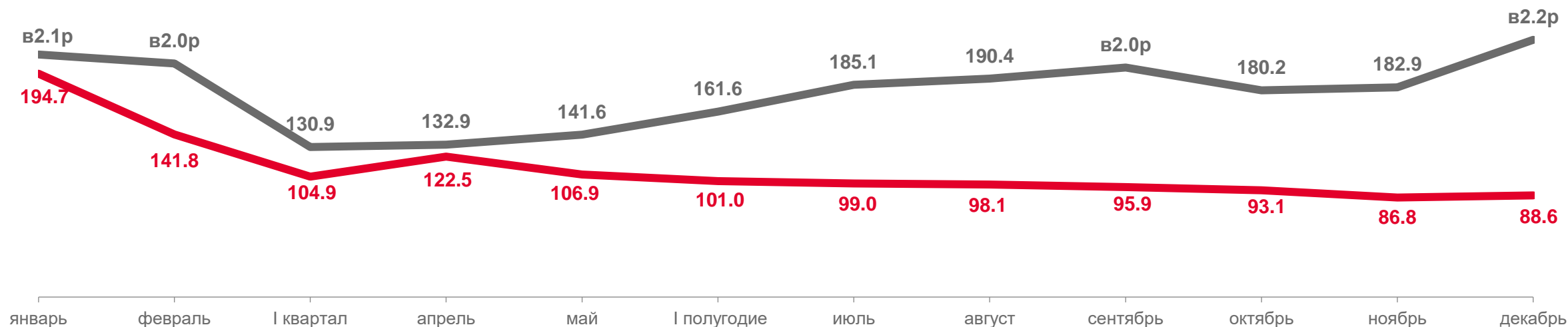
41 799,4

млн рублей

88,6%

к 2021 году

в % к соответствующему периоду предыдущего года



 2022

 2021

* По сопоставимому кругу организаций в соответствии с методологией бухгалтерского учета.



САЛЬДИРОВАННЫЙ ФИНАНСОВЫЙ РЕЗУЛЬТАТ ОРГАНИЗАЦИЙ

2022 год, млн рублей

ПРИБЫЛЬ



Обработывающие производства **23 968,4**



Торговля оптовая и розничная;
ремонт автотранспортных
средств и мотоциклов **10 882,8**



Транспортировка и хранение **2 751,8**



Деятельность административная
и сопутствующие
дополнительные услуги **2 581,7**




Сельское, лесное хозяйство,
охота, рыболовство
и рыбоводство **1 041,6**

УБЫТОК



Деятельность по операциям
с недвижимым имуществом **-149,1**



Деятельность в области культуры,
спорта, организаций досуга
и развлечений **-10,2**



Деятельность гостиниц
и предприятий общественного
питания **-9,1**



САЛЬДИРОВАННЫЙ ФИНАНСОВЫЙ РЕЗУЛЬТАТ ОРГАНИЗАЦИЙ

2022 год



Обработывающие
производства

23 968,4

млн рублей

68,7%

к 2021 г.

ФИНАНСОВЫЙ РЕЗУЛЬТАТ = **ПРИБЫЛЬ** – **УБЫТОК**

Производство химических
веществ и химических
продуктов

12 908,1

млн рублей

63,2

в % к 2021 г.

12 908,1

млн рублей

63,2

в % к 2021 г.

-

млн рублей

-

в % к 2021 г.

Производство прочей
неметаллической
продукции

2 251,9

млн рублей

106,9

в % к 2021 г.

2 297,4

млн рублей

108,1

в % к 2021 г.

45,5

млн рублей

в 2,5р

в % к 2021 г.

Производство резиновых
и пластмассовых изделий

1 997,0

млн рублей

174,1

в % к 2021 г.

...¹⁾

млн рублей

170,6

в % к 2021 г.

...¹⁾

млн рублей

51,0

в % к 2021 г.

...¹⁾ Здесь и далее данные не публикуются в целях обеспечения конфиденциальности первичных статистических данных, полученных от организаций, в соответствии с Федеральным законом от 29.11.2007 № 282-ФЗ «Об официальном статистическом учете и системе государственной статистики в Российской Федерации» (ст.4, п.5; ст.9, п.1).



ПРИБЫЛЬ И УБЫТОК ОРГАНИЗАЦИЙ

2022 год, млн рублей

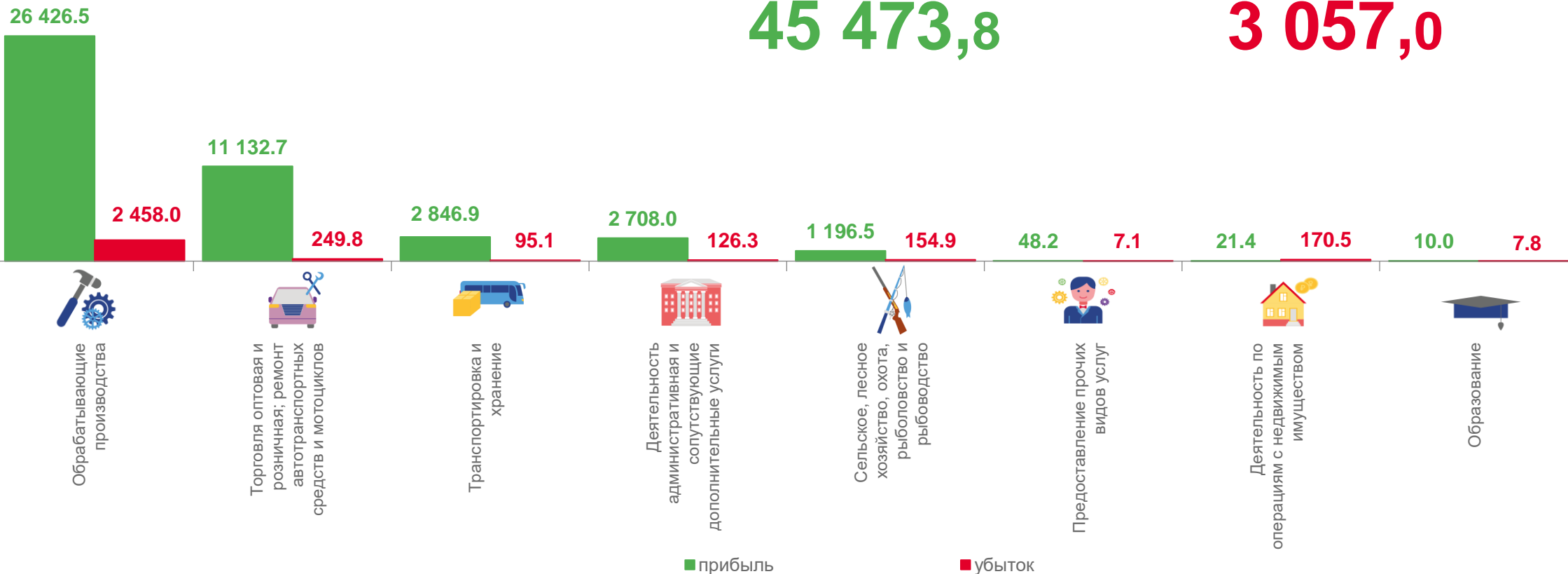
Всего по обследуемым видам экономической деятельности

ПРИБЫЛЬ

УБЫТОК

45 473,8

3 057,0





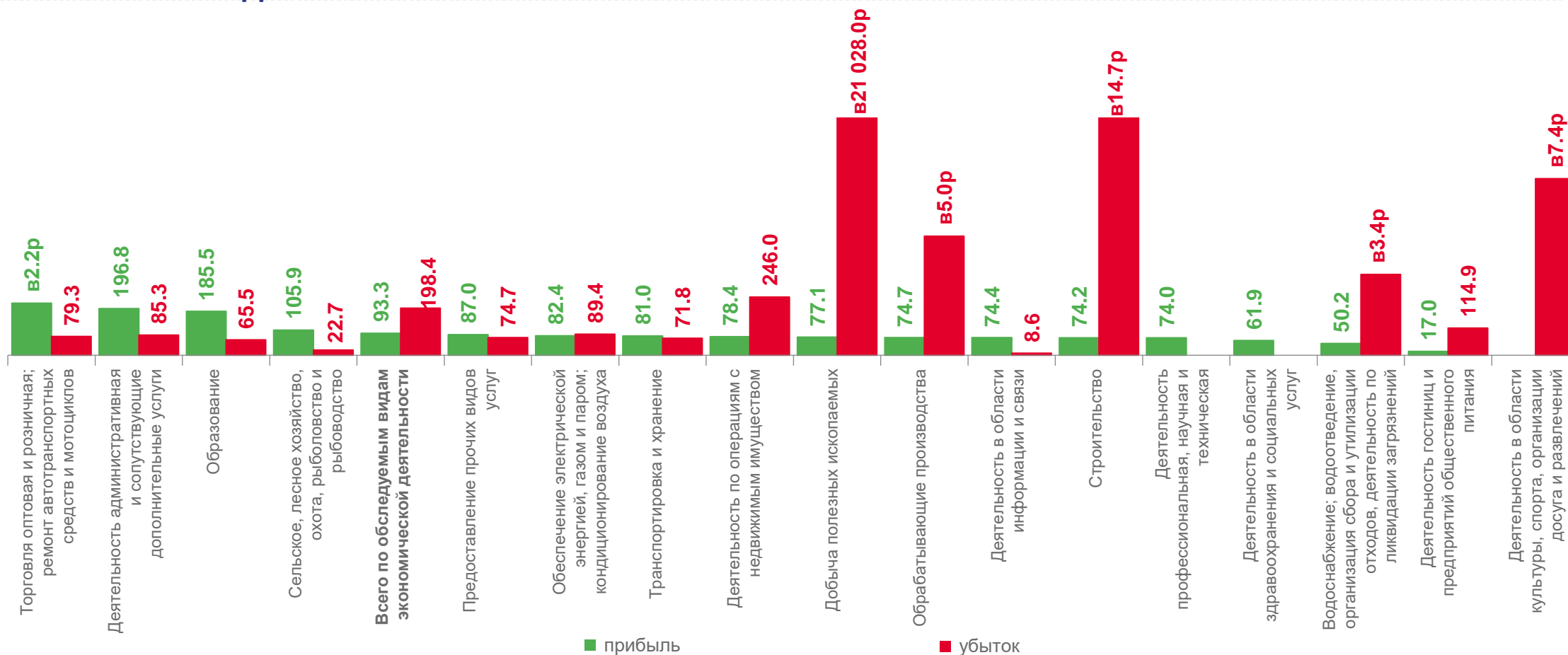
ФИНАНСОВЫЕ РЕЗУЛЬТАТЫ ДЕЯТЕЛЬНОСТИ ОРГАНИЗАЦИЙ

2022 год в % к 2021 году

Всего по обследуемым видам экономической деятельности

ПРИБЫЛЬ **93,3**

УБЫТОК **198,4**

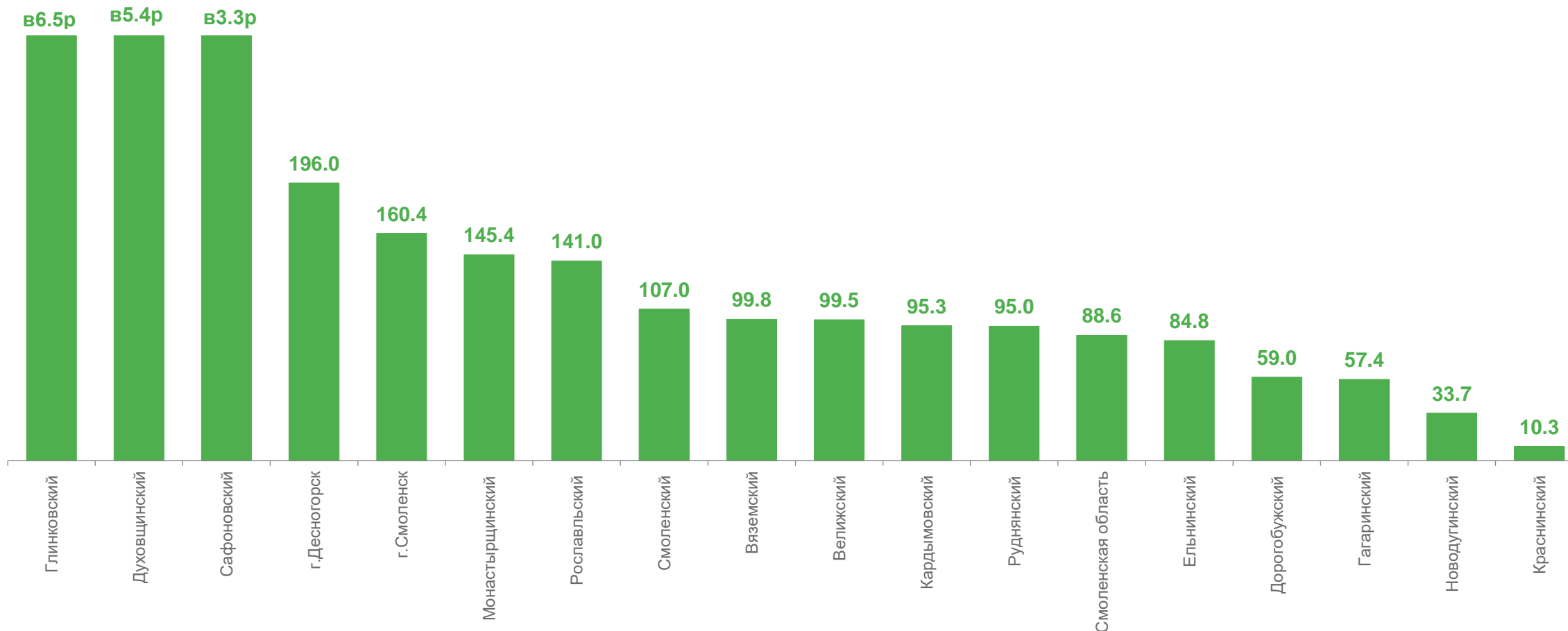




САЛЬДИРОВАННЫЙ ФИНАНСОВЫЙ РЕЗУЛЬТАТ*

2022 год в % 2021 году

Муниципальные районы и городские округа



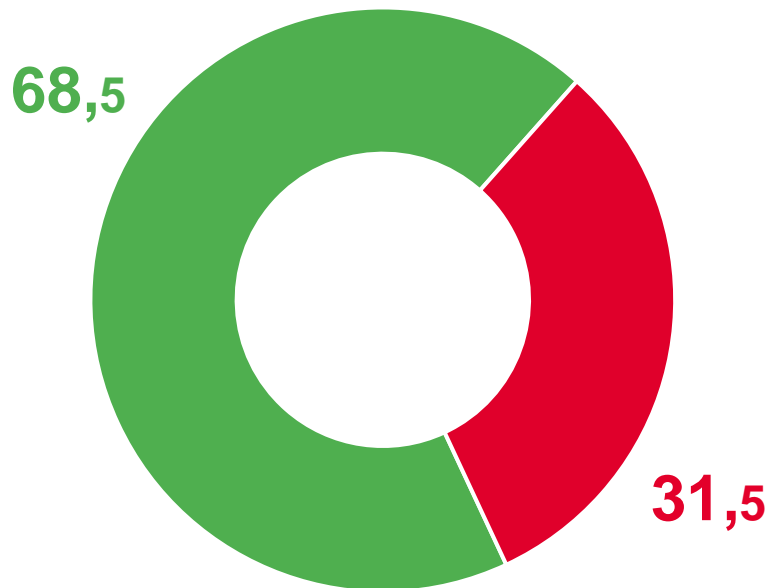
* По сопоставимому кругу организаций в соответствии с методологией бухгалтерского учета.



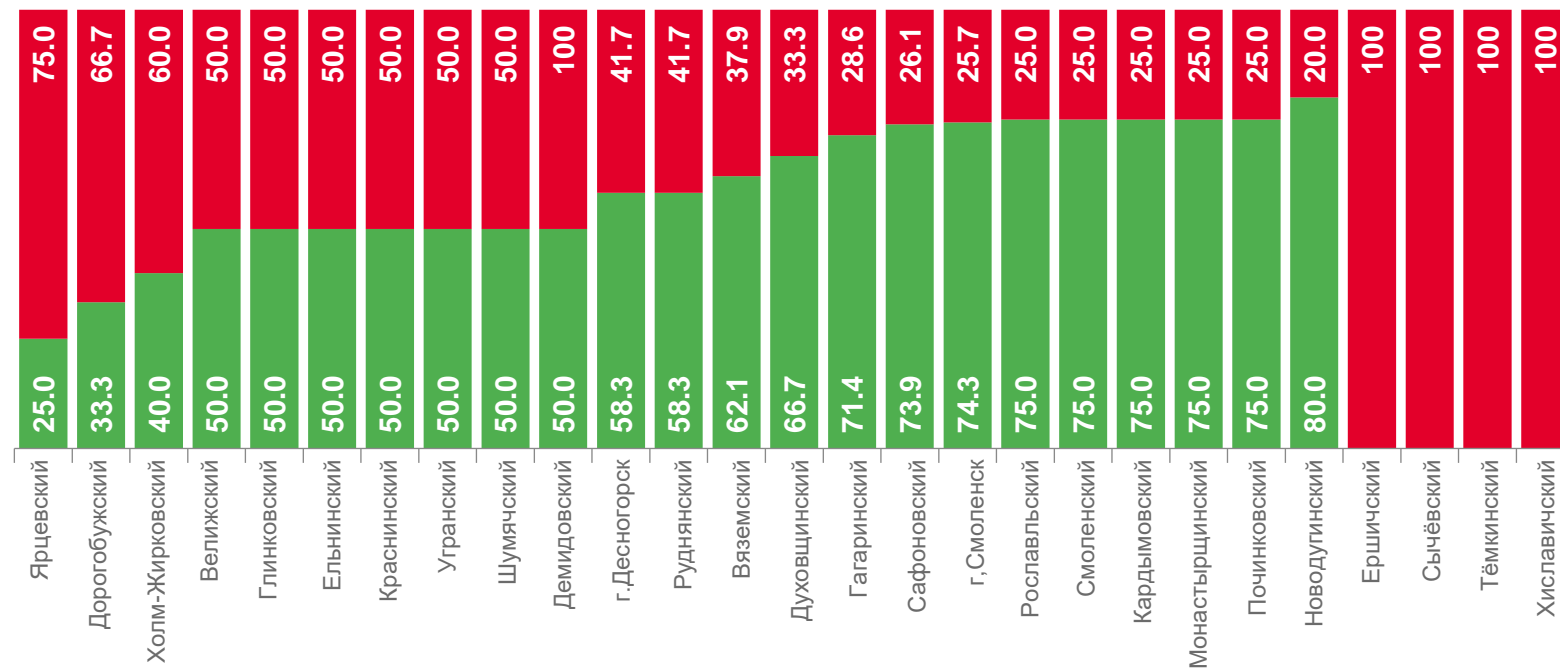
ДОЛЯ ПРИБЫЛЬНЫХ И УБЫТОЧНЫХ ОРГАНИЗАЦИЙ

2022 год, %

Смоленская область



Муниципальные районы и городские округа



■ доля прибыльных организаций

■ доля убыточных организаций





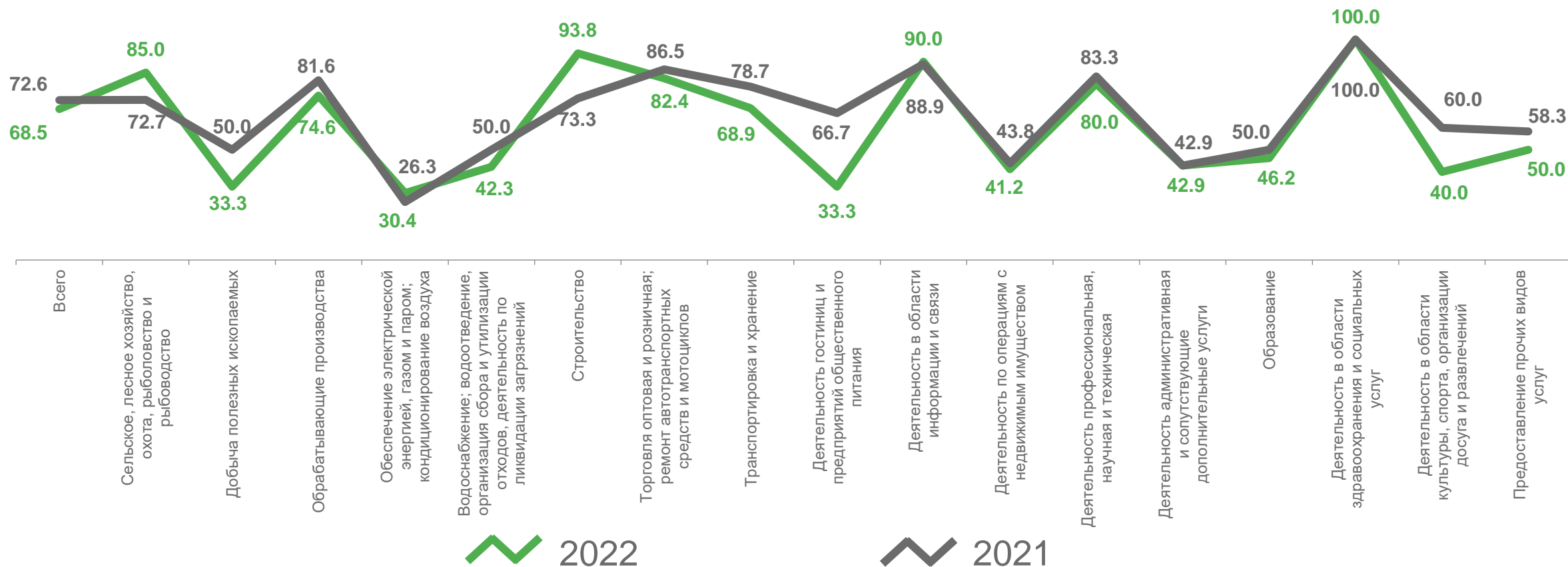
ДОЛЯ ПРИБЫЛЬНЫХ ОРГАНИЗАЦИЙ*

в общем количестве организаций, %

Всего по обследуемым видам экономической деятельности

68,5
2022 год

72,6
2021 год



* По сопоставимому кругу организаций в соответствии с методологией бухгалтерского учета.





ДОЛЯ УБЫТОЧНЫХ ОРГАНИЗАЦИЙ*

в общем количестве организаций, %

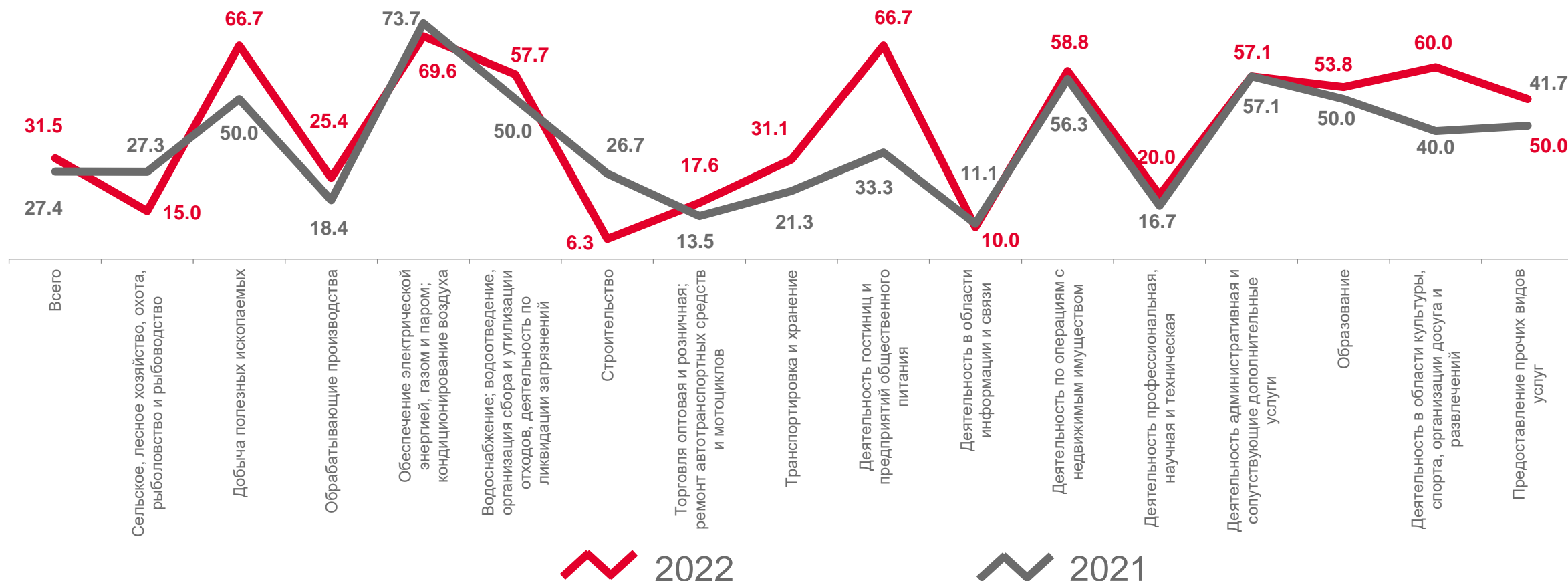
Всего по обследуемым видам экономической деятельности

31,5

2022 год

27,4

2021 год



* По сопоставимому кругу организаций в соответствии с методологией бухгалтерского учета.





ПРОСРОЧЕННАЯ КРЕДИТОРСКАЯ И ДЕБИТОРСКАЯ ЗАДОЛЖЕННОСТЬ

на конец 2022 года, в % к общей кредиторской/дебиторской задолженности



КРЕДИТОРСКАЯ ЗАДОЛЖЕННОСТЬ **6,6**



ДЕБИТОРСКАЯ ЗАДОЛЖЕННОСТЬ **4,6**

